

4

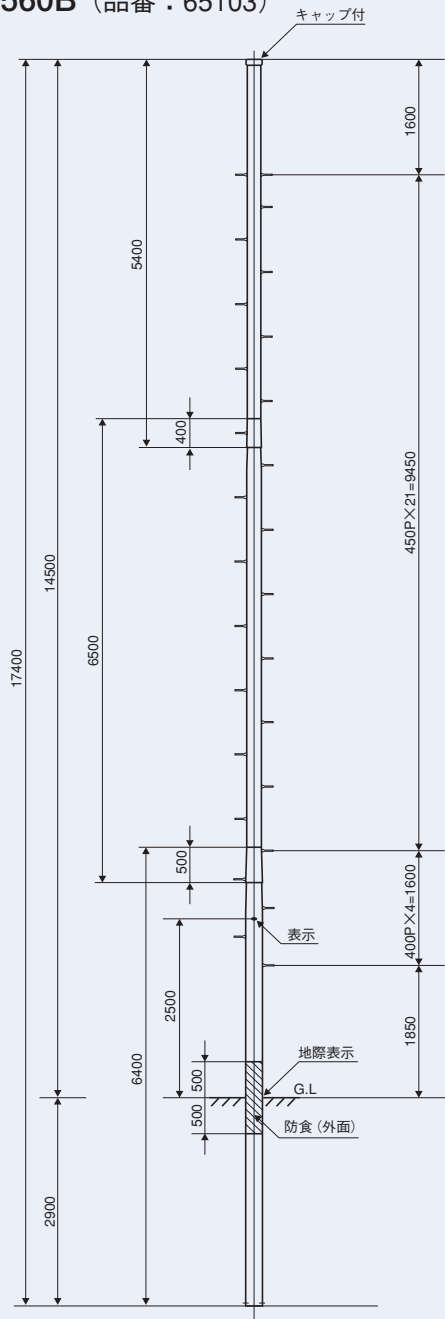
- NAスーパーポール
- NAニュースーパーポール

NAスーパーポール

無線用〔重荷重〕鋼管柱

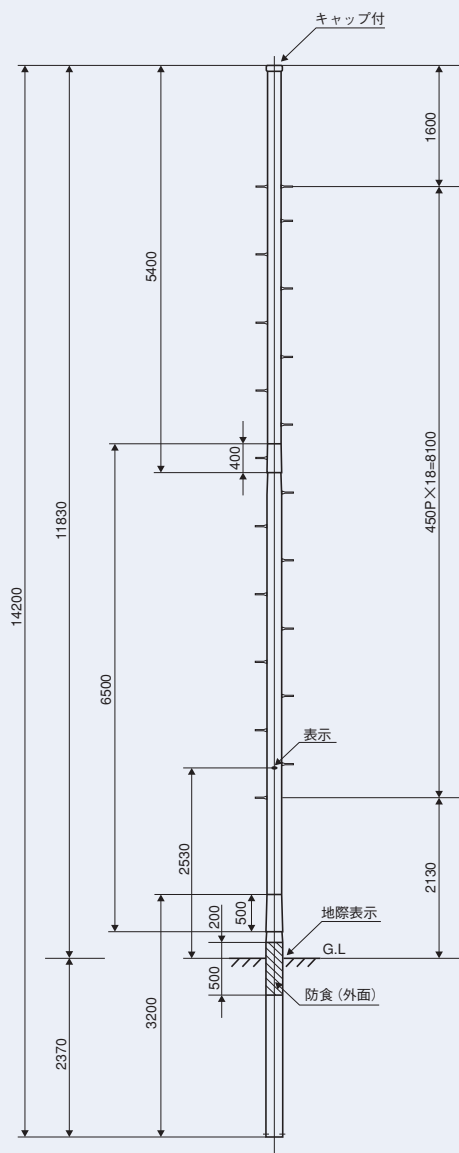
めっき

L-560B (品番: 65103)



(底板・足場ボルト27本 別売)

M-570 (品番: 65110)



(底板・足場ボルト20本 別売)

品名	品番	全長(m)	部材名	各部材の構成				備考
				外径(φ)	板厚(mm)	長さ(mm)	重量(kg)	
L-560B	65103	17.4	第1筒	193	3.2	5400	86.7	3本つぎ
			第2筒	216.3	4.5	6500	160	
			第3筒	216.3	8	6400	276	
M-570	65110	14.2	第1筒	193	3.2	5400	86.7	3本つぎ
			第2筒	216.3	4.5	6500	160	
			第3筒	216.3	6	3200	104	

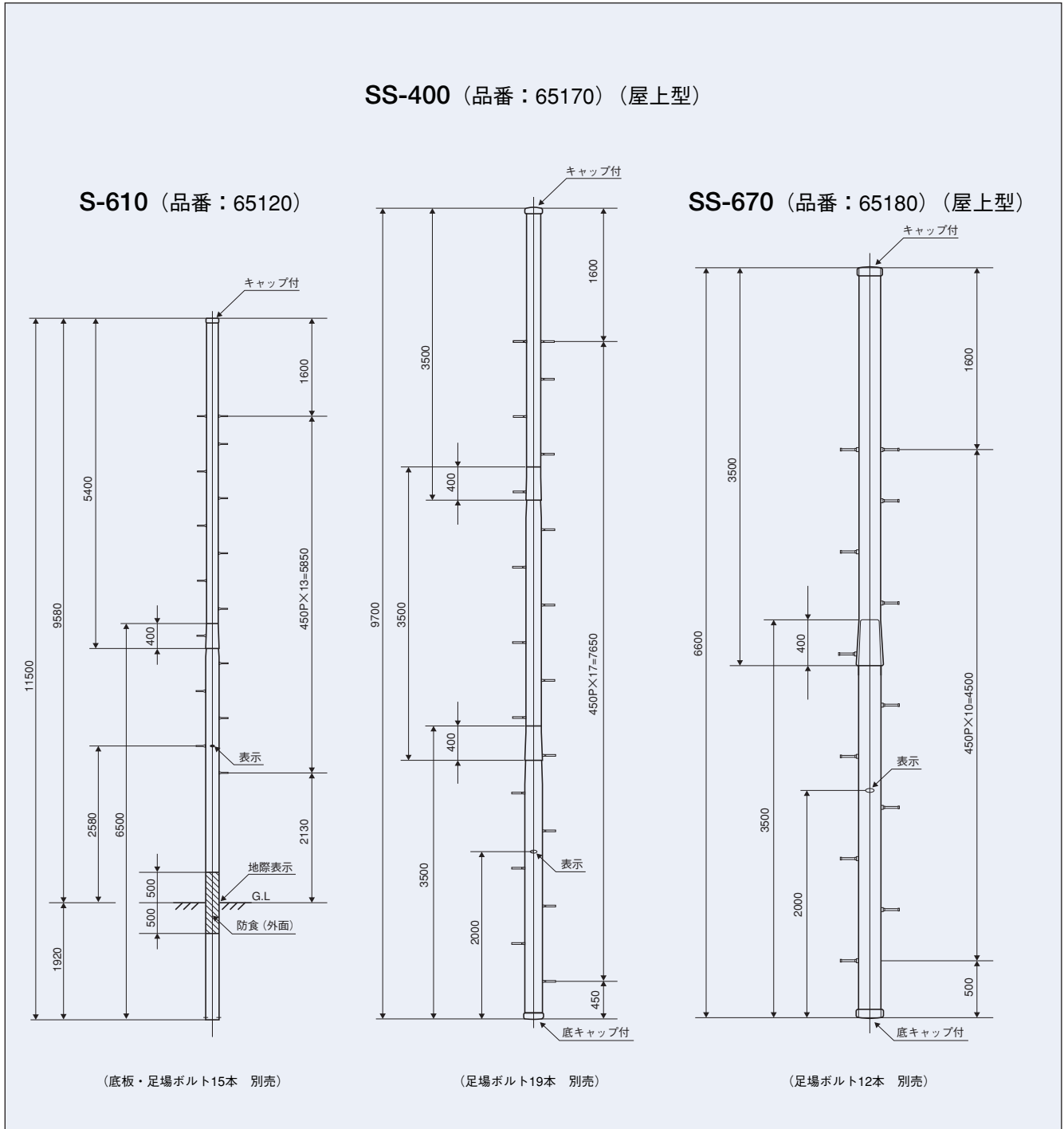
無線柱

NAスーパーポール

NAスーパーポール

無線用〔重荷重〕鋼管柱

めっき



品名	品番	全長(m)	部材名	各部材の構成				備考
				外径(φ)	板厚(mm)	長さ(mm)	重量(kg)	
S-610	65120	11.5	第1筒	193	3.2	5400	86.7	2本つき
			第2筒	216.3	4.5	6500	160	
SS-400	65170	9.7	第1筒	193	2.8	3500	49.2	3本つき
			第2筒	193	2.8	3500	49.2	
			第3筒	193	2.8	3500	49.2	
SS-670	65180	6.6	第1筒	193	2.8	3500	49.2	2本つき
			第2筒	193	2.8	3500	49.2	

無線柱

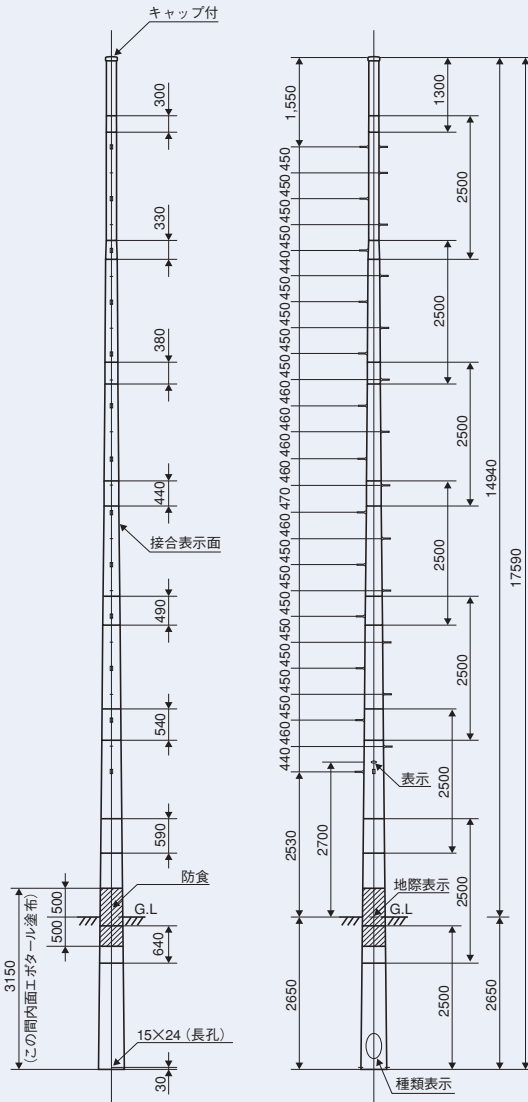
NAスーパーポール

NAニュースーパーポール

無線用〔重荷重〕鋼管柱

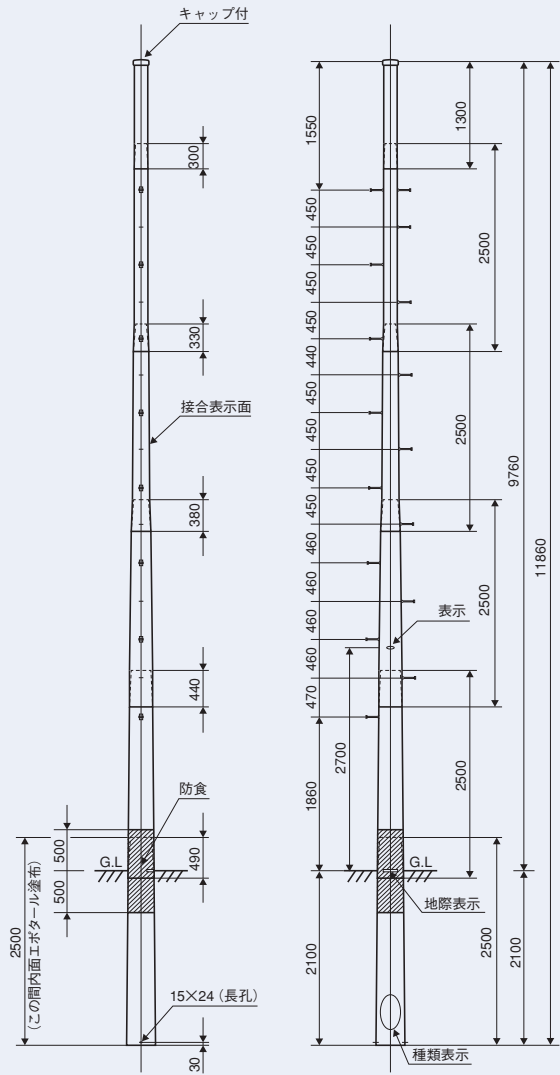
めっき

HK-18(C7) (品番: 65201)



(底板・足場ボルト26本 別売)

HK-15(C7) (品番: 65211)



(底板・足場ボルト16本 別売)

品名	品番	全長 (m)	部材の構成	地上高さ (m)	根入 (m)	重量 (kg)	末口の外径 (φ)	元口の外径 (φ)	地際の外径 (φ)
HK-18(C7)	65201	17.59	NK N1~8	14.94	2.65	398.5	165.2	442.5	397.9
HK-15(C7)	65211	11.86	NK N1~5	9.76	2.1	198.2	165.2	350	312.2

無線柱

NAニュースーパーポール

部材No.	部材の長さ (m)	板厚 (mm)	末口外径 (φ)	元口外径 (φ)	重量 (kg)	標準接合長 (mm)
NK	1.3	3.3	165.2	173.4	15.6	300 330 380 440 490 540 590 640
N1	2.5	2	162	209.2	23.8	
N2	2.5	2	198.9	246.1	28.6	
N3	2.5	2.1	234.9	282.1	34.9	
N4	2.5	2.3	269.5	316.7	43.3	
N5	2.5	2.5	302.8	350	52.5	
N6	2.5	2.6	334.8	382	59.9	
N7	2.5	2.7	365.6	412.9	67.6	
N8	2.5	2.7	395.3	442.5	72.8	

