

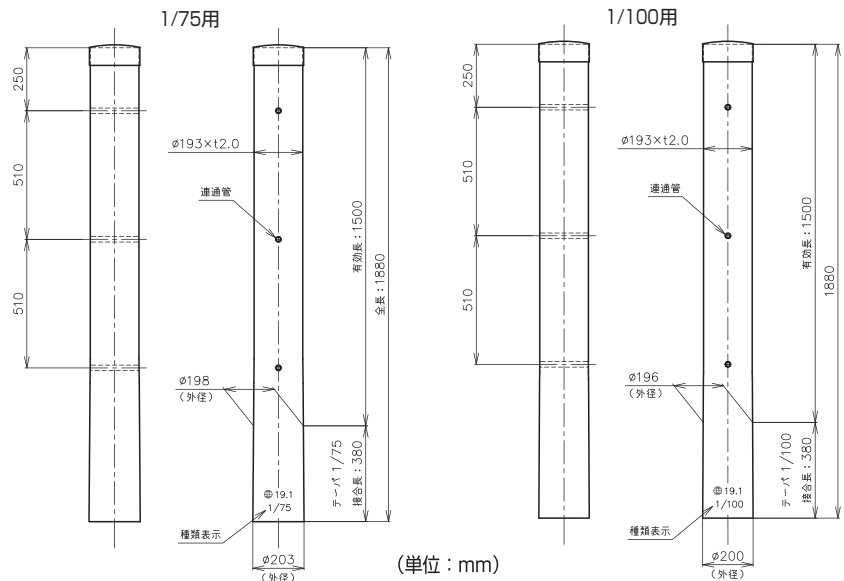
継柱

関西電力仕様

コンクリート柱用

- 2本継14B、16Cの1/100テーパに対応する種類が追加されました。
- 継柱の集約化を目的として大のみとなりました。(小は廃止)
- M座(腕金固定金具)、滑り止め加工、元口部内面防食を廃止しました。
- 貫通穴は $\phi 21.7 \times t 1.9$ の連通管構造であり、継柱内面への雨水の侵入を防ぐと同時に貫通ボルトの取付けが容易になっています。
- 継柱鋼管は直管タイプであり、元口の接合部分にテーパ加工を施しています。

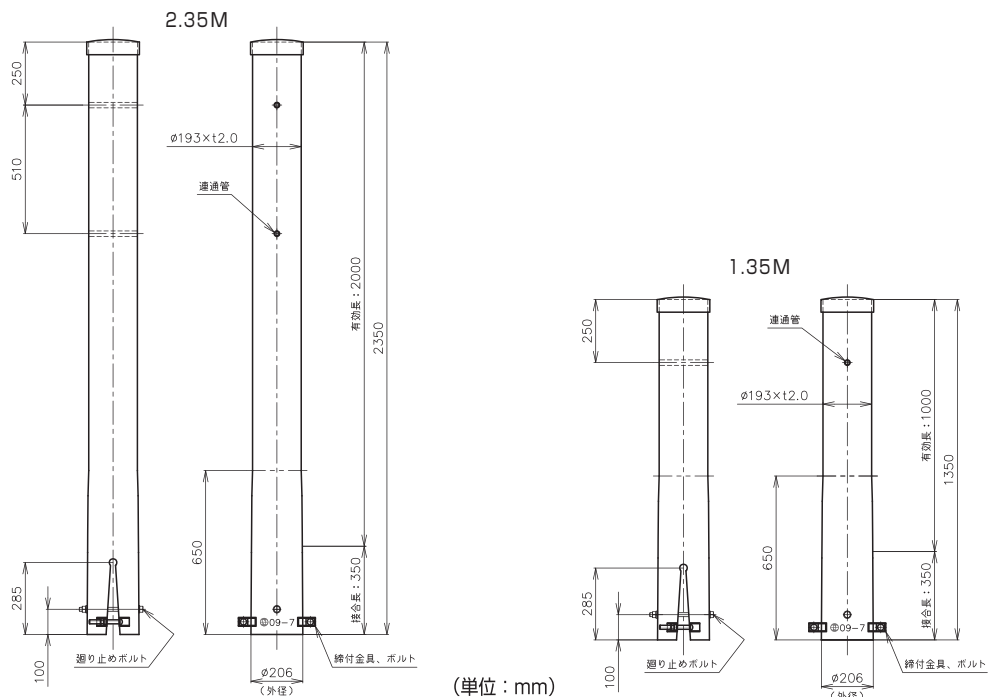
種類	品番	設計荷重	重量	適用電柱
単柱1/75用 (2本継A型用)	20100	9.0kN	18.7kg	単柱A・B・C(1/75テーパ) 2本継12A(1/85テーパ)
単柱1/100用 (2本継B・C型用)	20110	9.0kN	18.7kg	単柱SA・SB・SC(1/100テーパ) 2本継14B・16C(1/100テーパ)



鋼管柱用

- 鋼管コンクリート複合柱、細形組立鋼管柱に対応する継柱です。
- 貫通穴は $\phi 21.7 \times t 1.9$ の連通管構造です。
- 関西電力仕様ではありません。

種類	品番	設計荷重	重量	適用電柱
組立 2.35M	20070	4.9kN	25.1kg	鋼管コンクリート複合柱 細形組立鋼管柱
組立 1.35M	20080	7.84kN	15.1kg	鋼管コンクリート複合柱 細形組立鋼管柱



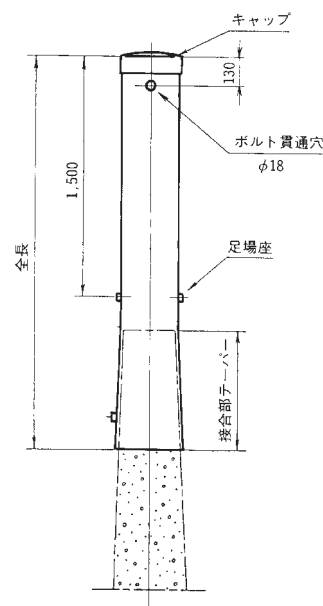
特殊継柱鋼管一覧表

- 継柱の長さ、強度やコン柱のテーパー、末口が特殊な場合に使用してください。
- 種類として、直管タイプとオールテーパータイプがあります。
- 本体は加工後、溶融亜鉛メッキ仕上げで、接合部内面に防食塗装を施しております。
- 頂部より、130mmの位置にボルト貫通穴をあけております。
- 全長2,000mm以上の長尺のものには足場座を設けます。
- 装柱関係でボルト貫通穴または滑り止め等の追加はご指示下さい。
- 本仕様以外のものはご注文により設計製作いたします。

直管タイプ

品番	種類呼び方	適用コン柱末口径(mm)	許容強度 kN (kgf)	全長 (mm)	外径 (mm)	元口径 (mm)	厚さ (mm)	接合長 (mm)	足場座数 (ヶ)	重量 (kg)
特注	19-1.5-130	φ190	12.7 (1,300)	1,500	193	202.7	2.0	500	0	16.1
25010	19-2.0-80		7.84 (800)	2,000		203			3	21.3
25020	19-2.0-140		13.7 (1,400)	2,000		204.3	2.8		3	28.4
特注	19-2.0-160		15.6 (1,600)	2,000		206.1	3.2		3	32.4
25060	19-2.5-60		5.88 (600)	2,500		202.7	2.0		4	26.4
25070	19-2.5-100		9.80 (1,000)	2,500		204.3	2.8		4	36.3
25030	19-3.0-80		7.84 (800)	3,000					5	43.3
25130	19-3.5-60		6.37 (650)	3,500					6	50.4

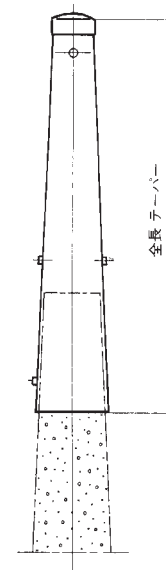
直管タイプ



オールテーパータイプ

品番	種類呼び方	適用コン柱末口径(mm)	許容強度 kN (kgf)	全長 (mm)	末口径 (mm)	元口径 (mm)	厚さ (mm)	接合長 (mm)	足場座数 (ヶ)	重量 (kg)
特注	22-1.5-180	φ220 テーパー 1/75	17.6 (1,800)	1,500	215	235	2.0	600	0	18.4
25040	22-2.0-110		10.7 (1,100)	2,000	208.3				3	24.0
特注	22-2.5-80		7.84 (800)	2,500	201.7	236.6	2.8		4	29.3
25140	22-2.5-110		10.7 (1,100)	2,500	203.3				4	40.7
特注	22-3.0-60		5.88 (600)	3,000	195	235	2.0		5	34.4
25150	22-3.0-80		8.33 (850)	3,000	196.6	236.6	2.8		5	46.8
特注	24-1.5-250	φ240 テーパー 1/75	24.5 (2,500)	1,500	236.3	256.3	2.0	700	0	20.2
25050	24-2.0-140		13.7 (1,400)	2,000	229.6				3	26.2
特注	24-2.5-100		9.80 (1,000)	2,500	223	257.9	2.8		4	32.2
//	24-2.5-140		13.7 (1,400)	2,500	224.6				4	43.7
//	24-3.0-70		7.35 (750)	3,000	216.3	256.3	2.0		5	37.2
//	24-3.0-100		9.80 (1,000)	3,000	217.9	257.9	2.8		5	51.5

オールテーパータイプ



(単位：mm)